

Закупуване на paysafecard от банкомат

Купи paysafecard сега и от банкомат. Това е съвсем лесно!

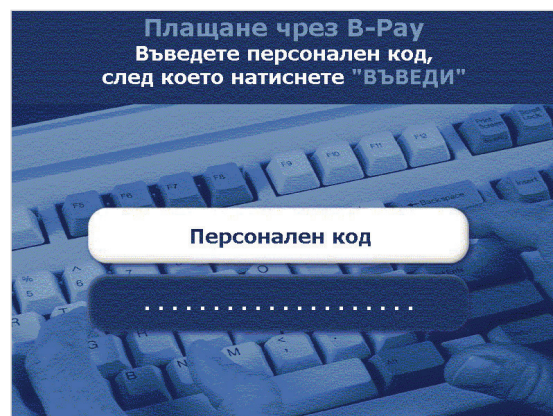
1. Намери най-близкия до теб банкомат посредством нашата практична търсачка на търговски обекти, която можеш да ползваш през уебсайта или приложението на paysafecard.
2. От банкомата избири „Други услуги“ иликни върху В-Рау.



3. Сега въведи кода за закупуване на paysafecard: 0999

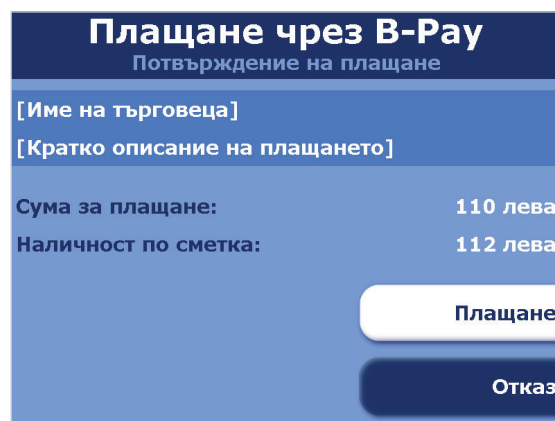


4. След това влез в В-Рау с паролата си.



Закупуване на paysafecard от банкомат

5. Ще се покаже твоята актуална наличност – ако са ти необходими допълнителни средства за покупката, сега можеш да заредиш своя акаунт в В-Ray.



Плащане чрез В-Ray
Потвърждение на плащане

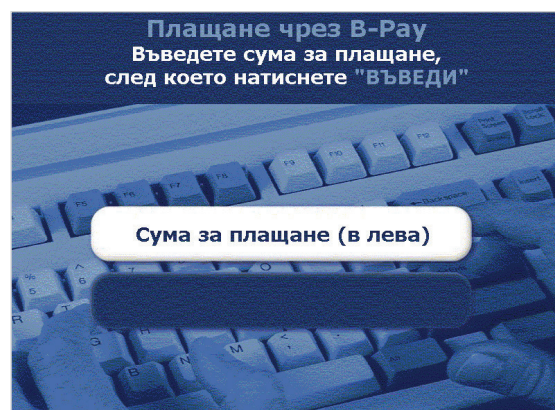
[Име на търговеца]
[Кратко описание на плащането]

Сума за плащане:	110 лева
Наличност по сметка:	112 лева

Плащане

Отказ

6. Накрая избири желаната стойност на твоята paysafecard измежду 10, 25, 50 и 100. Готово! Толкова е лесно да купиш paysafecard от банкомат.



Плащане чрез В-Ray
Въведете сума за плащане,
след което натиснете "ВЪВЕДИ"

Сума за плащане (в лева)